

Édition 2024



Centre Régional d'Études,
d'Actions et d'Informations
en faveur des personnes
en situation de vulnérabilité

Les chiffres clés du handicap

Alpes-Maritimes




Les chiffres clés du handicap

Provence-Alpes-Côte d'Azur

> Alpes-Maritimes

Édition 2024



Ce document est complémentaire à la fiche « Chiffres clés du handicap en Provence-Alpes-Côte d'Azur – Edition 2024 ». Il présente une synthèse des chiffres clés relatifs au handicap dans les Alpes-Maritimes¹. L'objectif est de dresser un portrait de chaque département et mettre en lumière des variations interdépartementales, afin de soutenir l'élaboration et la mise en œuvre de politiques publiques adaptées. Il s'agit également de relever d'éventuelles incohérences à confronter à la réalité opérationnelle d'un territoire et ainsi souligner les besoins d'identification de sources de données et de mises à jour régulières.

¹ Données relatives à l'année 2023, disponibles au 31/12/2024

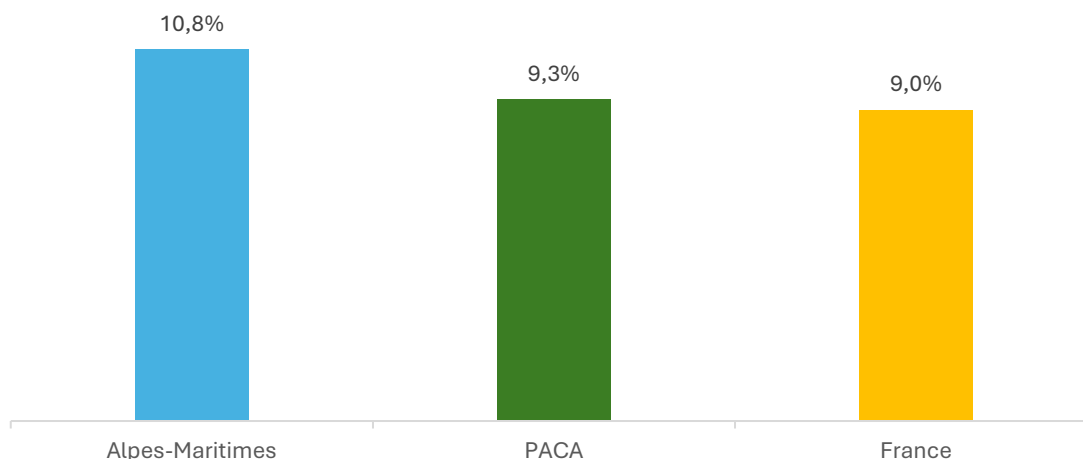
Sommaire

L'activité des MDPH.....	3
Les allocataires de l'AEEH.....	3
Les allocataires de l'AAH	4
Les allocataires de la PCH/ACTP	4
La scolarisation des jeunes handicapés	5
L'emploi et la formation des travailleurs handicapés	6
Activités professionnelles en EMS : les ESAT	6
Activités professionnelles en milieu ordinaire	6
L'offre d'accompagnement médico-social	7
Les enfants et adolescents	7
Les adultes	8

L'activité des MDPH²

En 2022, **119 317** habitants des Alpes-Maritimes avaient des droits ouverts à la MDPH (10,8% de la population du département).

Part des personnes ayant des droits ouverts à la MDPH pour 100 habitants (2022)

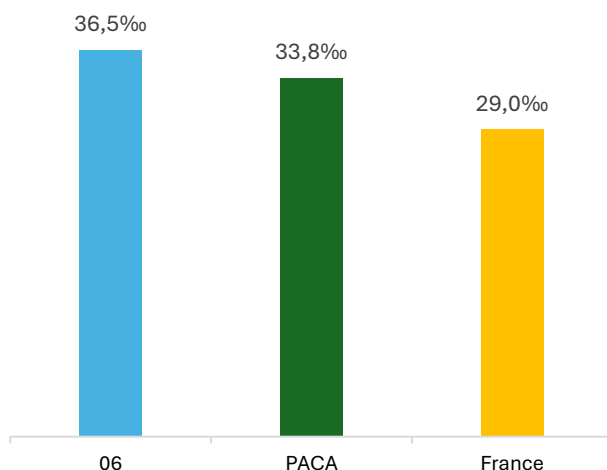


Source : MDPH(CNSA)-INSEE

Les allocataires de l'AEEH³

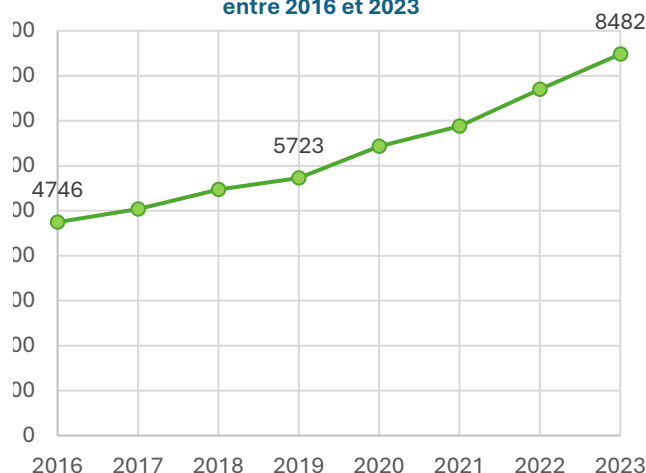
En 2023, **8 482** jeunes bénéficiaient de l'AEEH dans les Alpes-Maritimes (36,5‰).

Nombre d'allocataires de l'AEEH pour 1 000 habitants de moins de 20 ans (2023)



Sources : CAF

Evolution du nombre d'allocataires de l'AEEH entre 2016 et 2023



Sources : CAF

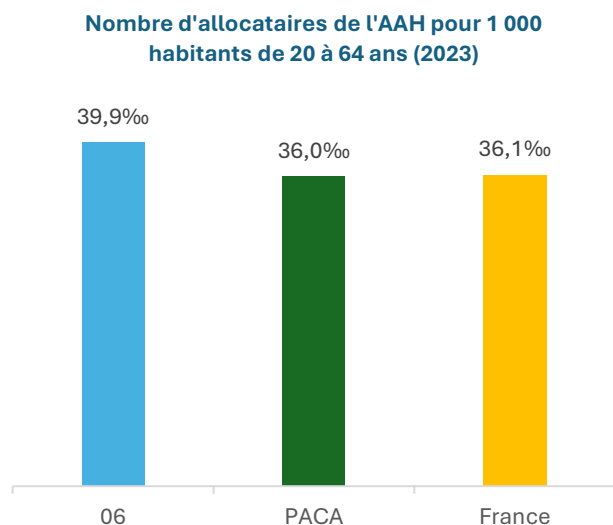
Le nombre d'allocataires AEEH était supérieur à la référence régionale et nationale, avec une augmentation de 79% entre 2016 et 2023.

² MDPH – Maison départementale des personnes handicapées

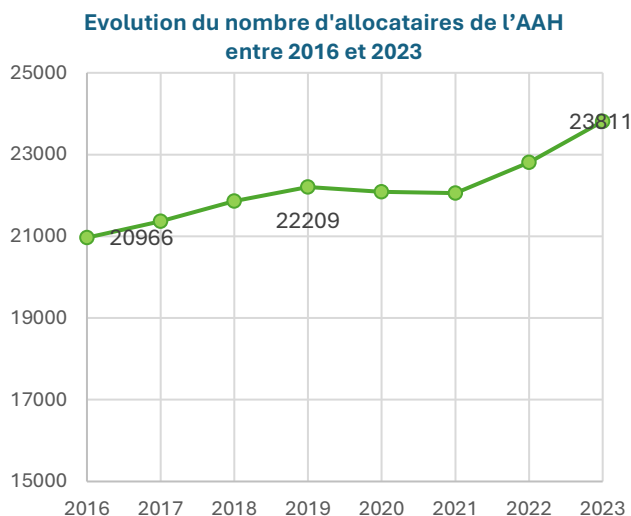
³ AEEH – Allocation d'éducation de l'enfant handicapé

Les allocataires de l'AAH⁴

En 2023, **23 811** adultes bénéficiaient de l'AAH dans les Alpes-Maritimes (39,9‰).



Sources : INSEE, CAF

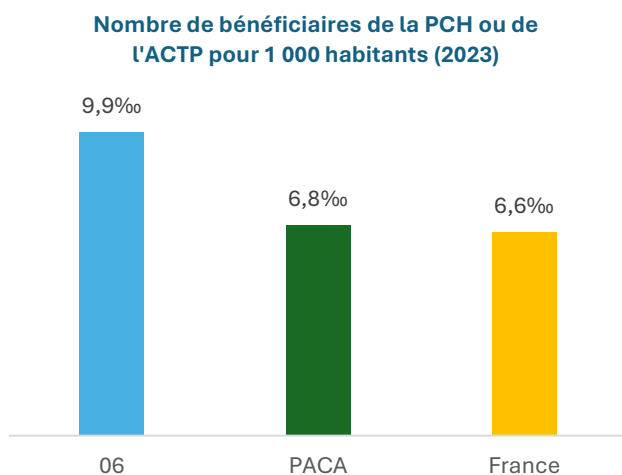


Sources : CAF

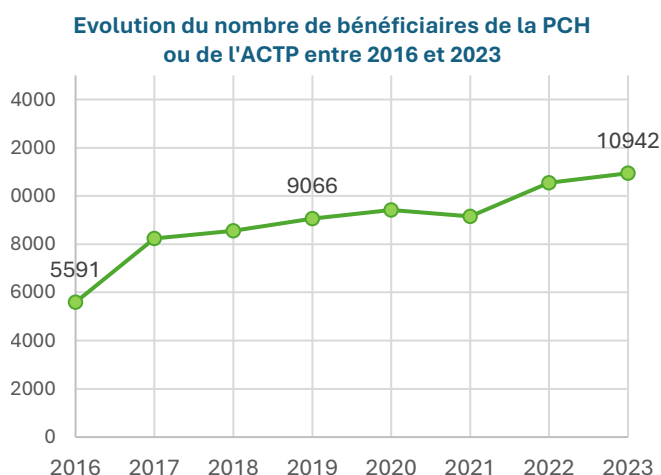
En 2023, le nombre d'allocataires AAH était supérieur à la référence régionale et nationale, avec une augmentation de 14% entre 2016 et 2023.

Les allocataires de la PCH/ACTP⁵

En 2023, **10 942** personnes bénéficiaient de la PCH/ACTP dans les Alpes-Maritimes (9,9‰).



Source : Enquête Aide sociale (DREES) - INSEE



Source : Enquête Aide sociale (DREES)

Le nombre d'allocataires de la PCH ou de l'ACTP a augmenté de 96% entre 2016 et 2023.

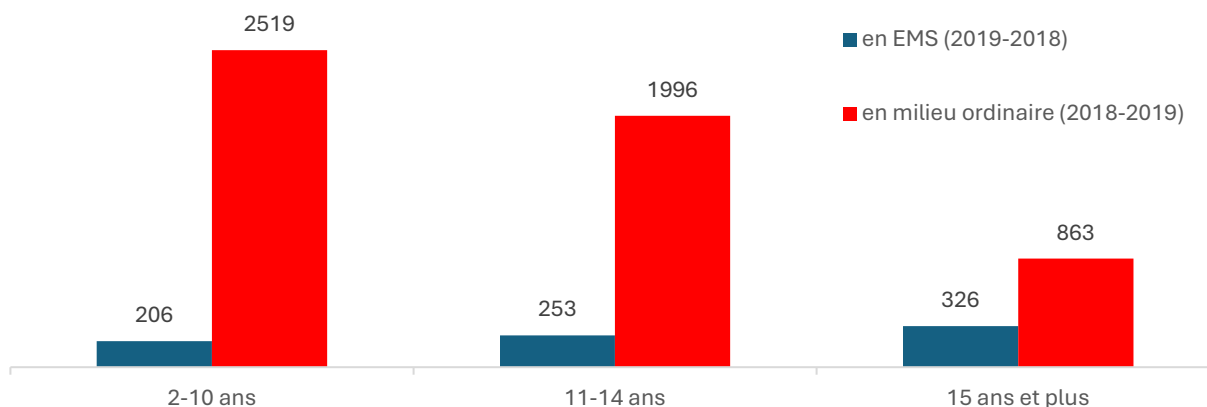
⁴ AAH – Allocation aux adultes handicapés

⁵ PCH – Prestation de compensation du handicap / ACTP – Allocation compensatrice pour tierce personne

La scolarisation des jeunes handicapés

Dans les Alpes-Maritimes, **785** enfants en situation de handicap étaient scolarisés en **EMS**⁶ (2019/2020), contre **5 378** scolarisés en **milieu ordinaire** (2018/2019), notamment au sein de **132** ULIS⁷.

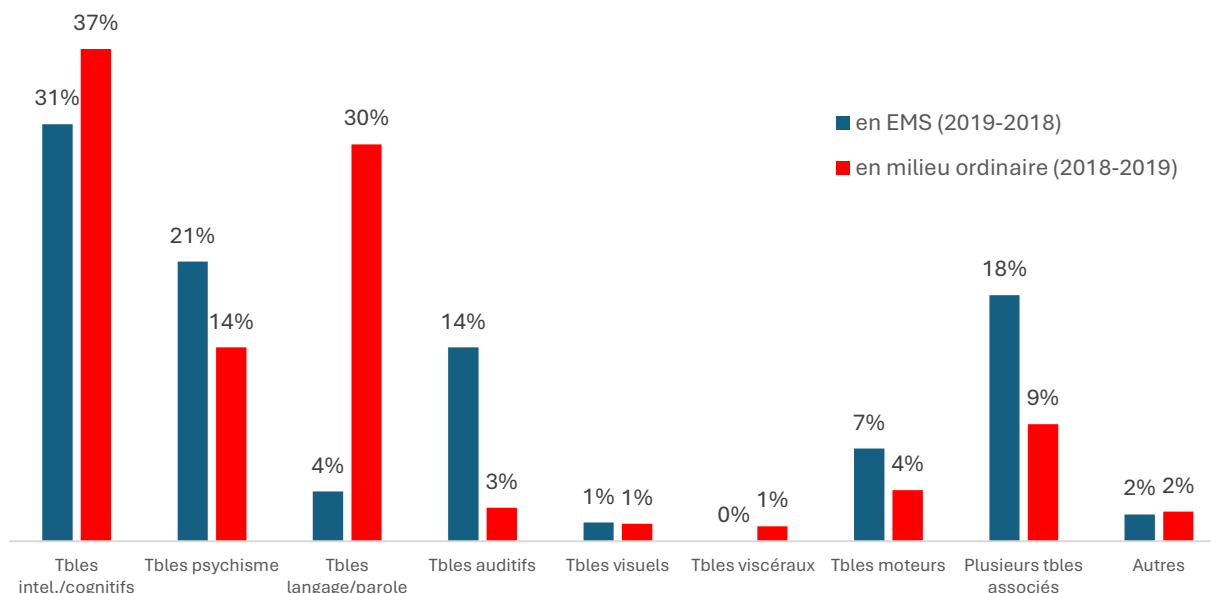
Répartition des enfants en situation de handicap scolarisés dans les Alpes-Maritimes



Source : MENJ, DEPP - Handidonnées PACA

Dans les Alpes-Maritimes, **31%** des élèves scolarisés en EMS présentaient des troubles intellectuels ou cognitifs (en 2019/2020), contre **37%** en milieu scolaire ordinaire (en 2018/2019).

Répartition des enfants en situation de handicap scolarisés par types de troubles selon le milieu scolaire dans les Alpes-Maritimes



Source : MENJ, DEPP - Handidonnées PACA

⁶ EMS – Établissement médico-social

⁷ ULIS – Unité localisée pour l'inclusion scolaire

L'emploi et la formation des travailleurs handicapés

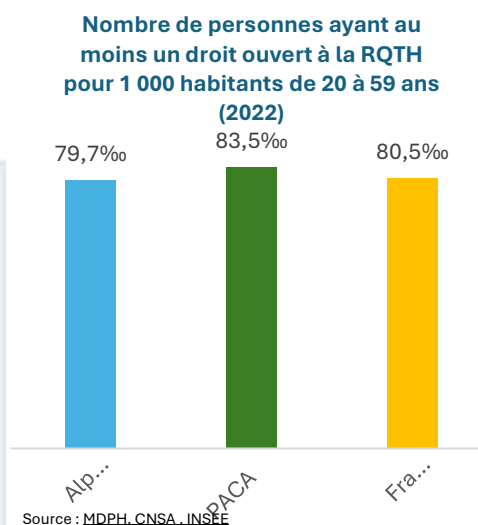
Activités professionnelles en EMS : les ESAT⁸

En 2023, dans les Alpes-Maritimes **1 590** personnes étaient accompagnées au sein de **16** ESAT. Cela représentait un taux d'équipement de **3** places pour 1 000 habitants de 20 à 59 ans.



Activités professionnelles en milieu ordinaire

En 2022, le taux de droits ouverts à la **RQTH⁹** pour 1 000 habitants était plus faible dans les Alpes-Maritimes qu'à l'échelle régionale et nationale.



⁸ ESAT – Établissement ou service d'aide par le travail

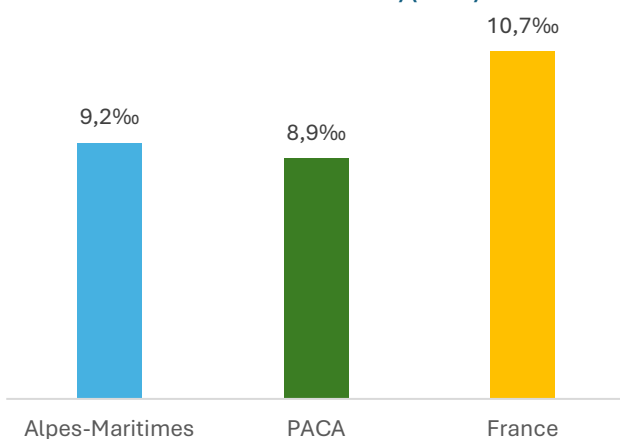
⁹ RQTH – Reconnaissance de la qualité de travailleur handicapé

L'offre d'accompagnement médico-social

Les enfants et adolescents

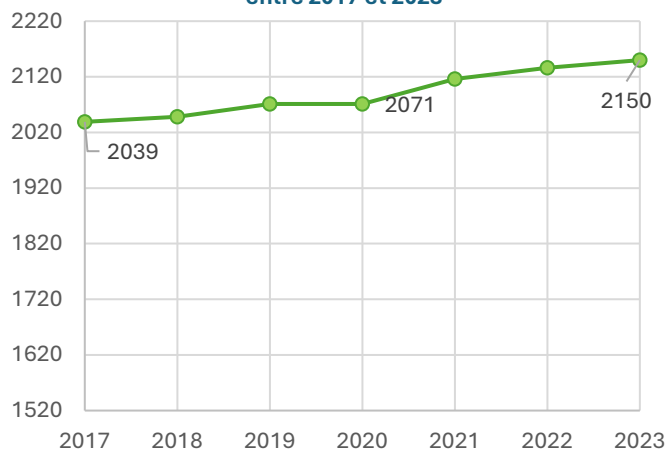
En 2023, les Alpes-Maritimes comptaient **2 150** places installées au sein de **64** ESMS¹⁰ pour enfants et adolescents handicapés. Cela représentait un taux d'équipement de **9,2** places pour 1 000 habitants de moins de 20 ans, soit un taux supérieur au niveau régional, mais inférieur à l'échelle nationale.

Taux d'équipement hors CAMSP et CMPP des structures enfants (places pour 1 000 habitants de 0 à 19 ans) (2023)



Source : FINESS, CNSA

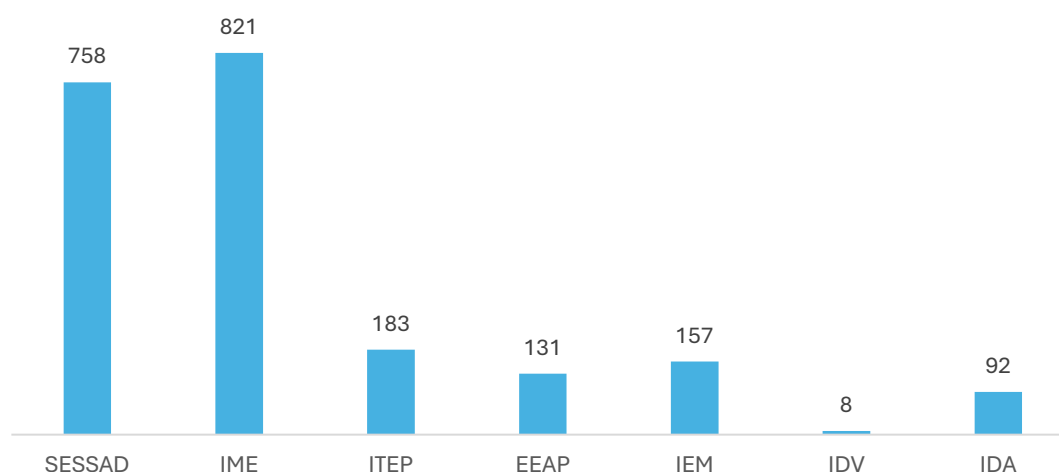
Evolution du nombre de places installées en ESMS pour jeunes en situation de handicap entre 2017 et 2023



Source : FINESS, CNSA

En 2023, les **64** ESMS pour enfants et adolescents des Alpes-Maritimes comptaient **2 150** places installées, dont 35% en SESSAD¹¹.

Nombre de places installées par type d'ESMS pour enfants et adolescents (2023)

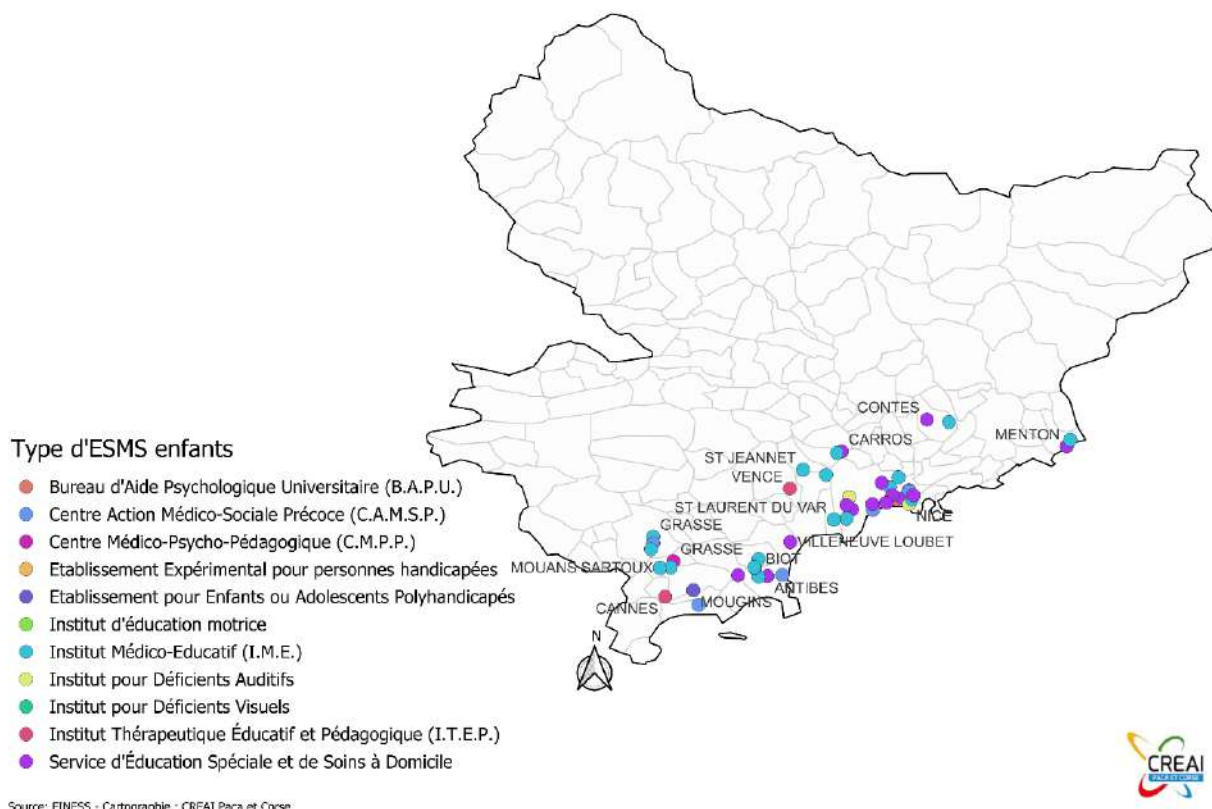


Source : FINESS, CNSA

¹⁰ ESMS – Établissement ou service médico-social

¹¹ SESSAD – Service d'éducation spéciale et de soins à domicile

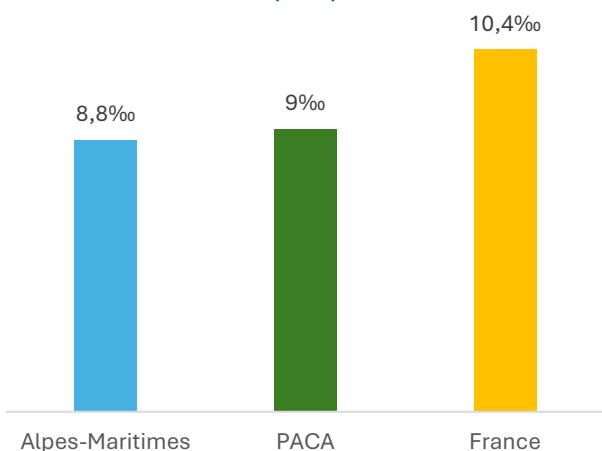
Répartition territoriale des ESMS pour enfants dans les Alpes-Maritimes



Les adultes

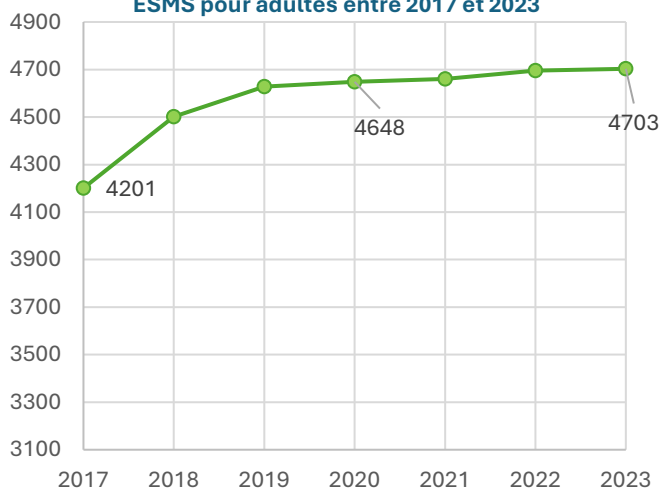
En 2023, les Alpes-Maritimes comptaient **4 703** places installées au sein de **111** ESMS pour adultes. Cela représentait un taux d'équipement de **8,8** places pour 1 000 habitants de 20 à 59 ans, soit un taux inférieur aux taux régional et national.

Taux d'équipement des structures adultes (places pour 1 000 habitants de 20 à 59 ans) (2023)



Source : INSEE, FINESS, CNSA

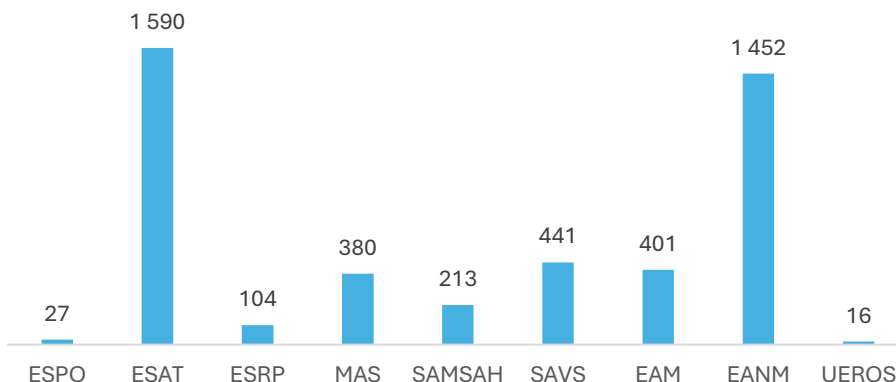
Evolution du nombre de places installées en ESMS pour adultes entre 2017 et 2023



Source : FINESS, CNSA

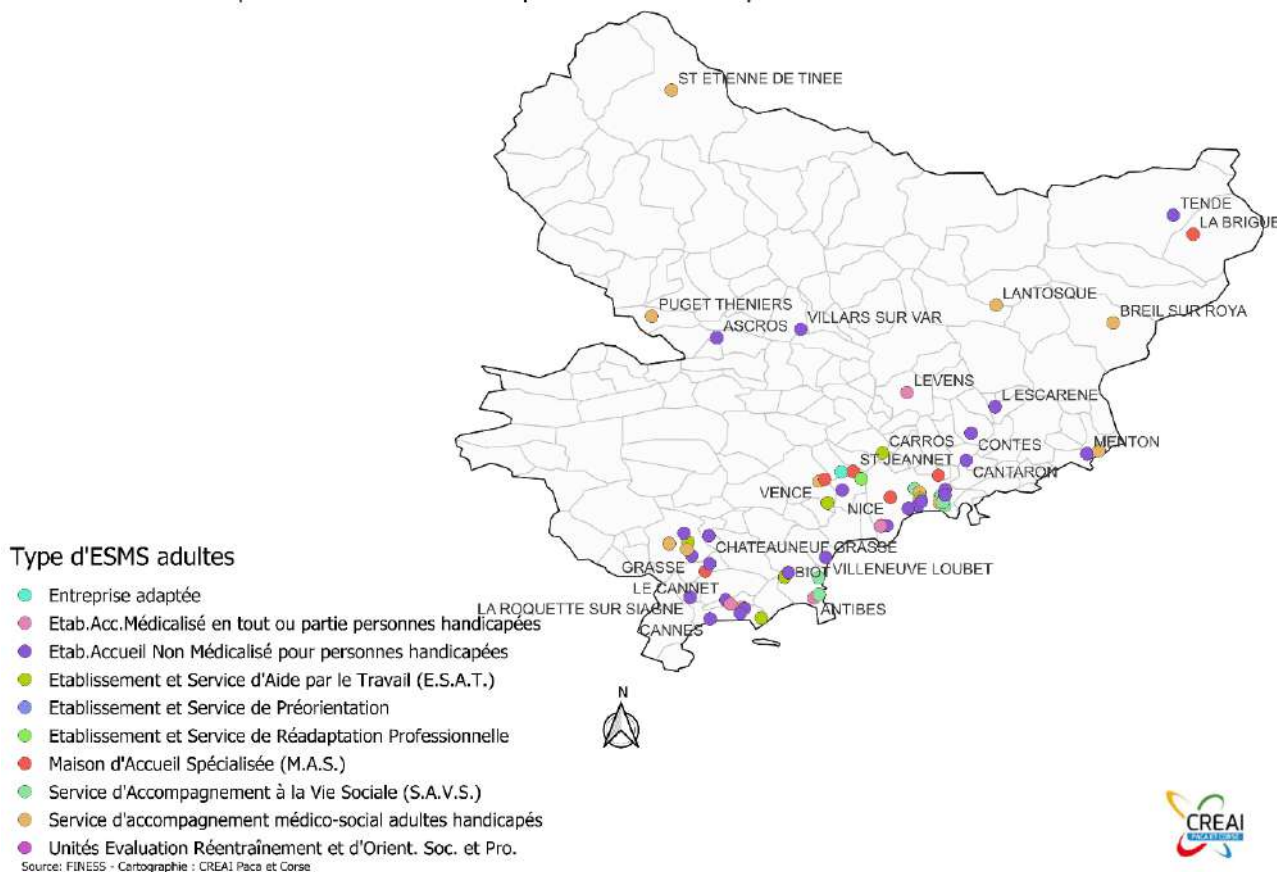
En 2023, les **111** ESMS pour adultes des Alpes-Maritimes comptaient **4 703** places installées, dont **14%** en SAVS¹² et SAMSAH¹³.

Nombre de places installées en ESMS pour adultes (2023)



Source : FINESS, CNSA

Répartition territoriale des ESMS pour adultes dans les Alpes-Maritimes



¹² SAVS – Service d’accompagnement à la vie sociale

¹³ SAMSAH – Service d’accompagnement médico-social pour adultes handicapés



CREAI PACA et Corse

6 rue d'Arcole – 13006 Marseille

contact@creai-pacacorse.com

04 96 10 06 60